


Dossier 2014 sulle povertà in Toscana

QUANDO DISOCCUPAZIONE E PRECARIETÀ ABITATIVA SPINGONO AI MARGINI

Rilevazione dati dai Centri d'Ascolto
e altri servizi in rete
Caritas della Toscana - Anno 2013



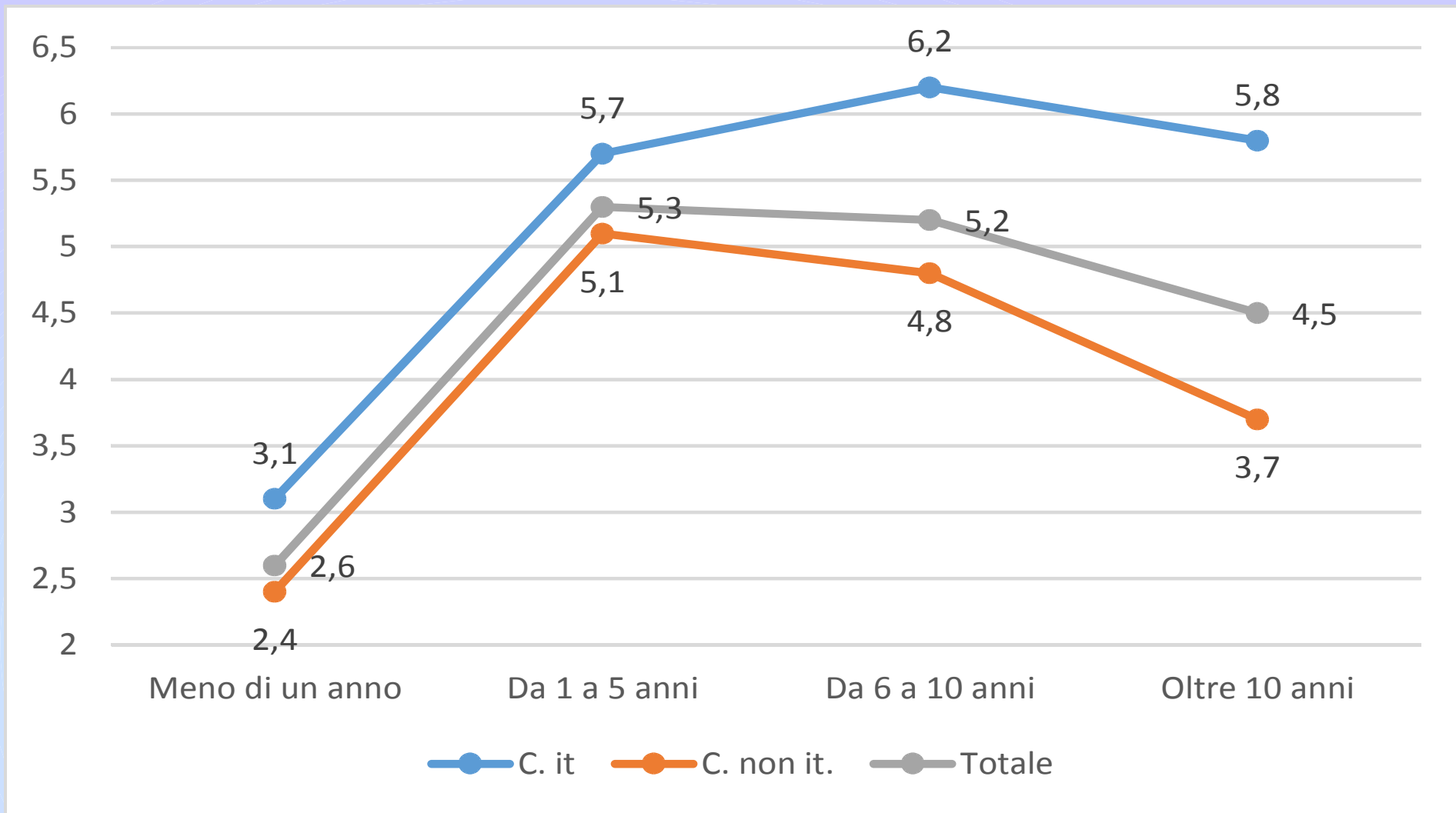
“I nuovi poveri”

- “**Nuovi poveri**” = persone che si sono rivolte per la prima volta alla Caritas nel 2013
- **10.225** persone, pari al **40,3%** del totale
- Incidenza percentuale inferiore a quella dello scorso anno (-6,3%)  *Cronicizzazione povertà*
- **52,1%** uomini; **47,9%** donne
- **67,9%** stranieri, **32,1%** immigrati
- **2,64** incontri per ciascuna persone (**3,06** per gli italiani)

La cronicizzazione delle povertà

- **5.248** persone sono seguiti dai Cd'A Caritas da almeno **6 anni**, il **20,7 %** del totale
- Il **59,6%** è donna e il **40,4%** uomo
- Il **68,9%** è straniero, il **31,1%** italiano
- I **marocchini** sono i più numerosi fra i 3.615 stranieri seguiti da oltre 6 anni
- La **particolare vulnerabilità maschile**: circa un quinto (20,1%) di coloro seguiti da più tempo dalla Caritas vivono una condizione di grave marginalità abitativa

La cronicizzazione delle povertà: le distorsioni della domanda d'aiuto

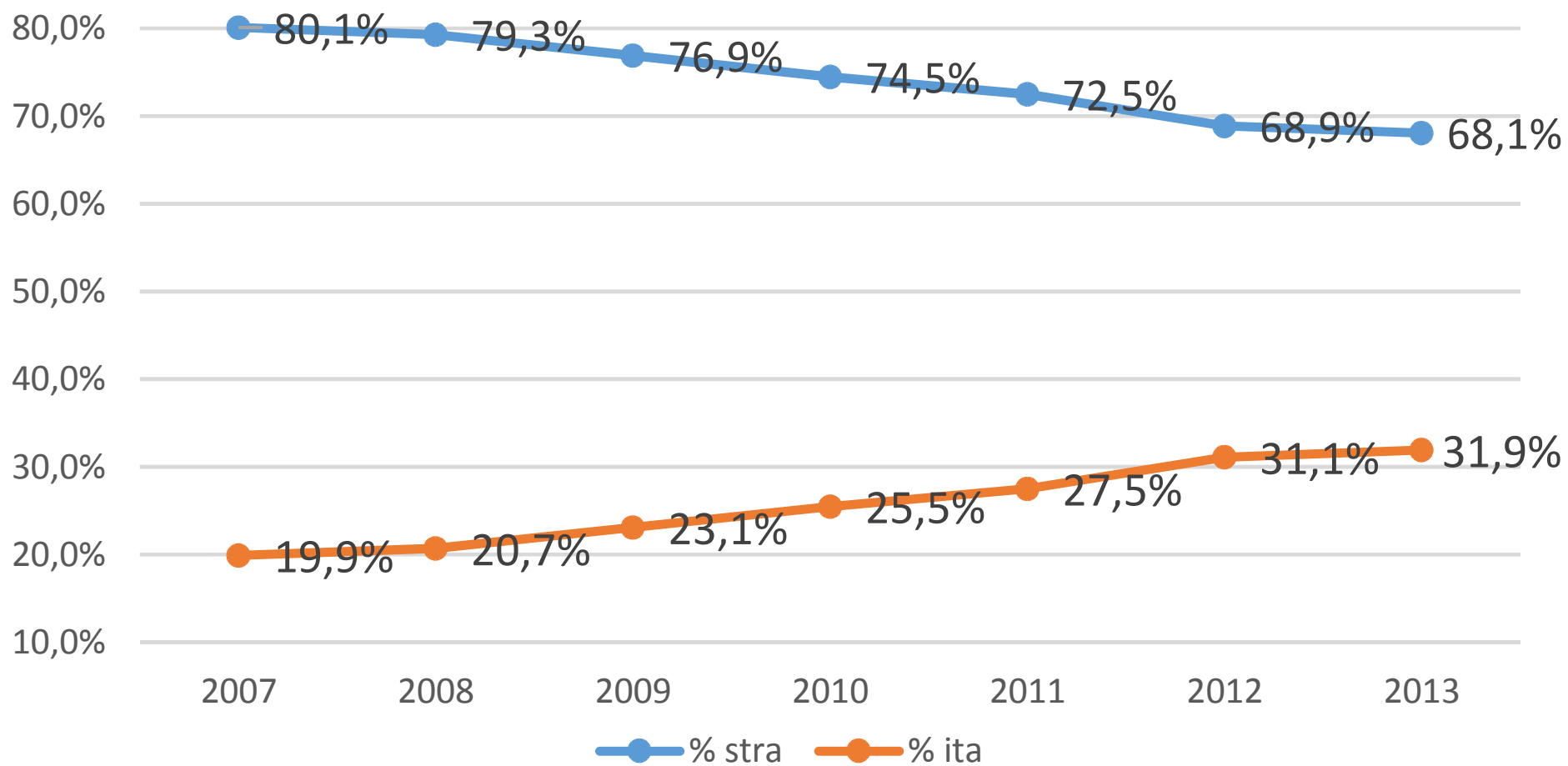


Gli immigrati poveri

Immigrazione non è povertà

- **17.260 persone**, i due terzi (**68,1%**) del totale.
- Maggiormente sovrarappresentata l'area del Maghreb (**Marocco e Tunisia**)
- E' irregolare il **19%**. Nel **2012** erano il **24,1%**. Nel **2006** il **55%**.
- E' disoccupato l'**80,2%**, quattro punti percentuali in più rispetto alla media generale.

Gli immigrati poveri



Marginalità abitativa

- **Marginalità abitativa** = senza dimora, senza alloggio, ruderi, case abbandonate, auto, treni, etc.
- **1.951** persone, **9,9%**
- Soprattutto uomini (**73,2%**). S'inverte la tendenza generale.
- **64,2%** immigrati, **35,8%** italiani
- **88,9%** disoccupato

Marginalità abitativa

569 persone che vivono una situazione di marginalità abitativa seguiti dalla Caritas da oltre 6 anni (**29,1%**) ...

.... Ma **712** persone che si sono rivolte alla Caritas per la prima volta nel 2013, (**36,5%**)